

Skuespilhuset – Store Scene

Parkeringsforhold:

Ved Skuespilhuset findes Jeudans parkeringsanlæg under Kvæsthusmolen, der har ca. 300 pladser. Adressen er: Sankt Annæ Plads 32/Kvæsthusbroen 1, 1250 København K. Ved siden af nedkørslen findes 2 gratis handicappladser (kræver gyldigt handicapskilt), som hører under Københavns Kommune.




Adgangsforhold til selve huset:

I Skuespilhuset er der to officielle indgange, én ved Aamands Replik tæt på Nyhavn og én ved Ofelia Plads. Nedenstående eksempel er ud mod Ofelia Plads. Bemærk handicapdøren.




Skuespilhuset – Store Scene

Der er kun elevator op til 1. balkon, selvom der er en knap med "2" inde i elevatoren. Elevatoren tilgår man via den bemandede garderobe ude i foyeren. Man skal derfor være forsigtig med 2. balkon, hvis man er gangbesværet. Man kan tage elevatoren op til 1. sal, men man skal derefter videre op ad ca. 20 trin, som er mellem 14-15cm. høje men temmelig brede.



Salsoversigt Store Scene:

På Store Scene har vi parket, parterre samt 1. og 2. balkon.



Skuespilhuset – Store Scene


Man skal have for øje, at der er trapper overalt. Det har fordelen, at man er mindre sårbar i forhold til højden på gæsten foran, men det skaber nogle problemer for gæster, som er gangbesværede.

Især trinnene i alle mellemgange kan være ret høje – mellem 15-20cm. Trinnene inde i salen er generelt lavere ca. op til 15cm. mange steder.



Parterre/Parket: (med eksempel i højre side)

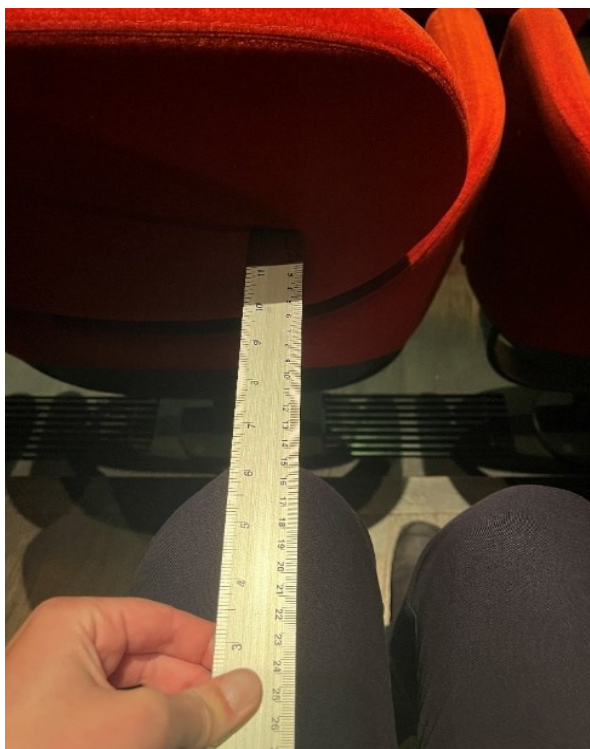
Går man ind ad denne dør helt til venstre i mellemgangen, kommer man først ind på parterre.



Skuespilhuset – Store Scene



På parterre er der ca. 15cm. i benplads for en voksen på ca. 1.74 meter, og udsigten er ca. som følgende set fra lidt ude i siden.



Skuespilhuset – Store Scene

Går man videre fra parterre, kommer man videre til parket. Trinene på parket er ikke så høje i forhold til parterre, og de bliver mindre og mindre jo længere ned, man går.



På parket er der ca. 18cm. i benplads for en voksen på ca. 1.74 meter, og udsigten er ca. som følgende set fra midten og siden af parket række 5:



Skuespilhuset – Store Scene

Går man ud i mellemgangen igen, kan man niveaufrit gå ind ad døren til parterre række 3, sæderne 26-30, men bemærk trinene i salen.



Går man ud i mellemgangen igen, kan man niveaufrit gå ind ad døren til parterre række 1, sæderne 30-48. Kørestolspladerne findes her, og kørestolen kan niveaufrit køres ind ved siden af ledsagesædet.




Skuespilhuset – Store Scene

1. balkon: (med eksempel i højre side)

Selve balkonen ser således ud i sin helhed, og her er der ca. 14-15cm. benplads for en voksen på 1.74 meter.



Udsynet fra midten og siden er ca. som på nedenstående billeder taget med eksempel 3. række sæde nr. 1 og loge 2 sæde nr. 12.



Skuespilhuset – Store Scene

På 1. balkon i mellemgangen er der trin ned til loge 2 og 4. Her skal man være opmærksom på, at loge 4 som regel ikke er i brug, fordi udsynet ikke er det bedste. Der er et par trin op til selve sæderne i loge 2.



Indgangen til række 1 (sæde 2-38) + række 2 (sæde 2-36) er begge niveaufri, men inde i salen er det kun niveaufrit til række 1, der er trin op til række 2.



Skuespilhuset – Store Scene




Der er et par trin op til række 3(sæde 2-32) både i mellemgangen og salen.



Skuespilhuset – Store Scene

Der er en del trin til række 4 i mellemgangen (sæde 2-28) men ingen inde i salen.



2. balkon: (med eksempel i højre side)

Selve balkonen ser således ud i sin helhed, og her er der ca. 21 cm. benplads for en voksen på 1.74 meter.




Skuespilhuset – Store Scene

Udsynet fra midten og siden er ca. som på nedenstående billeder taget med eksempel række 3 sæde nr. 1 og loge 2 sæde nr. 12



På 2. balkon i mellemgangen, er der trin ned til loge 4 og 6. Her skal man være opmærksom på, at loge 6 som regel ikke er i brug, fordi udsynet ikke er det bedste.




Skuespilhuset – Store Scene

Indgangen til loge 2 + række 1 (sæder 2-34) er niveaufrit, men der er også niveaufrit til sæderne i loge 2, hvorimod der er trin op til sæderne på række 1.



Skuespilhuset – Store Scene


Indgangen til række 2 (sæde 2-30) har trin i mellemgangen og i salen.



Indgangen til række 3 + 4 har trin. Derefter er der niveaufrit til række 3 men trin op til række 4.



Skuespilhuset – Store Scene



Teleslynge:

Teleslyngen fungerer på den måde, at man skal koble sit høreapparat til via Bluetooth.