


DET KONGELIGE TEATER

Generel information og tekniske specifikationer



SKUESPILHUSET

Store Scene, Mellemgulvet & Lille Scene



DET KGL·TEATER

V1.1

INDHOLD

Velkommen til Skuespilhuset.....	5
Adresse	5
Kort.....	5
GENEREL INFORMATION	6
Parkering & load-in.....	6
Sceneindgang.....	6
Omklædningsrum.....	6
Kantine.....	6
Rygning	7
Internet.....	7
Crew (In-house).....	7
Prøvelokaler	7
Foyer	7
Get-out	7
TEKNISKE SPECIFIKATIONER, STORE SCENE.....	8
Antal publikumspladser	8
Scenens mål.....	8
Proscenium.....	8
Orkestergrav	8
Scenetræk.....	8
Scene elevator	9
Mobil drejescene.....	9
Bagtæppe og inddækning.....	9
Podier	9

LYS, STORE SCENE	10
Lyspult.....	10
Antal dæmpere.....	10
AUX strøm.....	10
LYD OG VIDEO, STORE SCENE.....	11
Mixer.....	11
Højtalere	11
Outboard.....	11
Playback	11
Diverse.....	11
Trådløs.....	11
Video.....	11
TEKNISKE SPECIFIKATIONER, MELLEMGULVET	12
Antal publikumspladser.....	12
Scenens mål.....	12
Scenetræk.....	12
FOH rig-punkter.....	12
Inddækning.....	12
Podier	12
Strøm:.....	12
LYS, MELLEMGULVET	13
LYD & VIDEO, MELLEMGULVET	13
Mixer.....	13
Højtalere	13
Outboard.....	13
Playback	13

Video.....	13
TEKNISKE SPECIFIKATIONER, LILLE SCENE.....	14
Antal publikumspladser.....	14
Scenens mål.....	14
Scenetræk.....	14
FOH rig-punkter.....	14
Bagtæppe og inddækning.....	14
Podier.....	14
Strøm.....	14
LYS, LILLE SCENE.....	15
LYD & VIDEO, LILLE SCENE.....	16
Højtalere.....	16
Mixer.....	16
BILAG #1: SÆDEOVERSIGT, STORE SCENE.....	17
BILAG #2: SCENETEGNING, STORE SCENE.....	18
BILAG #3: STANDARD LYS PLOT, STORE SCENE.....	19
BILAG #4: SÆDEOVERSIGT, MELLEMGULVET.....	20
BILAG #5: SCENETEGNING, MELLEMGULVET.....	21
BILAG #6: LYS PLOT, MELLEMGULVET.....	22
BILAG #7: SÆDEOVERSIGT, LILLE SCENE.....	23
BILAG #8: SCENETEGNING, LILLE SCENE.....	24
BILAG #9: TRUSS-TEGNING, LILLE SCENE.....	25
BILAG #10: SKUESPILHUSETS FOYER.....	26

VELKOMMEN TIL SKUESPILHUSET

Det Kongelige Teaters Skuespilhus ligger tæt ved den populære Nyhavn og har en fantastisk udsigt til Operaen. Skuespilhuset blev designet af arkitekt Boje Lundgaard og Lene Tranberg og åbnede i 2008. Skuespilhuset har tre scener: Store Scene, Mellemgulvet og Lille Scene. Dette dokument indeholder generel information for hele Skuespilhuset, men scenernes tekniske specifikationer er beskrevet adskilt.

Vi håber, du vil tage dig tid til at læse de følgende sider, da de kan give dig svaret på de mest grundlæggende spørgsmål inden dit besøg. Informationen i dette dokument fungerer som retningslinjer, og tilgængeligheden vil være afhængig af teatrets eget repertoire. Derfor opfordrer vi alle vores gæster til at være i tæt dialog med vores personale både før og under besøget på Det Kongelige Teater. Vi ser frem til et godt samarbejde, og håber du får en god oplevelse som gæst i Skuespilhuset.

Adresse

Skuespilhuset
Sankt Annæ Plads 36
1250 København

Kort



GENEREL INFORMATION

Parkering & load-in

Skuespilhuset ligger centralt i København og parkering kan derfor være vanskeligt. Teatret råder over et begrænset antal p-pladser, som du kan forhøre dig om ved din kontaktperson. Alternativt er der en parkeringskælder under Ofelia Plads tæt ved Skuespilhuset, hvor man kan parkere mod betaling.

Loading dock er tilgængelig for en lastbil med longtrailer og kan kun af- og pålæses bagfra. Der er kun plads til en longtrailer ad gangen.

Porten måler 4,5 x 5m.

Strøm til lastbiler er tilgængeligt: 240/400V. 63ah

Sceneindgang

Sceneindgangen ligger i Sankt Annæ Plads 36. Her vil vores venlige vagt- og receptionspersonale lukke jer ind. Det er vigtigt at sende en gæsteliste til jeres kontaktperson på forhånd.

Omklædningsrum

I stueplan er der omklædningsrum til hurtige skift. Disse er ligger i forbindelse med scenen i Kongeside.

På tredje sal er der to fælles omklædningsrum, henholdsvis til mænd og kvinder. Hvert omklædningsrum har plads til 20 personer og har toilet- og badfaciliteter.

Kantine

Kantinen ligger på tredje sal og tilbyder mad og drikke fra en varieret buffet. Her kan betales med kontanter, kreditkort og MobilePay.

Det er muligt at bestille catering til møder osv. fra kantinen.

Rygning

Ifølge lovgivningen er det forbudt at ryge på offentlige steder, hvilket også gælder scener og backstageområder. Rygning er kun tilladt i det dertil indrettede rygerum, som ligger på tredje sal.

Internet

Gratis Wi-Fi: KGLSPOT. Password er ikke nødvendigt .

Crew (In-house)

For eksterne produktioner aftales bemanning med sceneledelsen og er afhængig af det enkelte arrangements karakter.

Bemærk venligst, at rigger-mandskab ikke er inkluderet og alt arbejde efter kl. 23.00 betragtes som overarbejde.

Prøvelokaler

Skuespilhuset har to prøvelokaler.

Forespørg venligst tilgængelighed hos din kontaktperson.

Foyer

Se bilag #10

Get-out

Umiddelbart efter sidste show skal scenen ryddes. Afhentning af udstyr den følgende dag skal på forhånd koordineres med Scenemesteren eller Scenechefen.

TEKNISKE SPECIFIKATIONER, STORE SCENE

Antal publikumspladser

Store Scene har en total kapacitet på 618 publikumspladser.

Se bilag #1 for sædeoversigt

Scenens mål

Bredde: 27 m. tættest på publikum og 24,5 m. ved bagporten (Obs: Bagporten er 17m. bred)

Dybde: 21 m.

Scenegulv med elevatorer 16 x 16 m. (Se yderligere info længere fremme om sceneelevatorer)

Max. vægtbelastning på scenegulv: 500 kg. pr. kvadratmeter, og punktbelastning på max. 500 kg.

Sidescenen/off stage er kileformede: Tættest på publikum er den 5,5 m. bred og længst tilbage er den ca. 4 m. bred.

Proscenium

Højde: 7,9 m.

Bredde: Justerbar fra 12,5 m. to 16 m.

Orkestergrav

Orkestergrav kan arrangeres: 3 m. (dybde) x 15 m (bredde).

Orkestergrav kan også fungere som forscene (Bemærk at række A, B og C fjernes)

Scenetræk

Waagner Biro stage control system.

60 computerstyrede elektriske scenetræk (54 tæppetæk og 6 lystræk)

Længde: 18/20m.

Max. vægtbelastning: 500 kg. pr. træk (jævnt fordelt).

Max. hastighed: 1,8 m./ sec.


16 flytbare punkttræk.

Max. vægtbelastning pr. træk: 500 kg.

Flyvehøjde (fra scenegulv til loft): 23 m.

Bemærk venligst at trækkene ikke er runde (se billede)

For rig-punkter i salen, kontakt venligst Scenechefen.



Scene elevator

4 elevatorer (16 x 4 m.).

Ned: 2,9 m.

Op: 2,36 m.

Max. vægtbelastning: 15000 kg. pr. elevator.

Mobil drejescene

Længde: 16 m., bredde: 16 m.

Skivens diameter: 12 m. eller 15 m.

Hastighed: 1 m./sec.

Da drejescenen ikke er en permanent installation, skal mulighed for brug heraf forespørges hos Scenechefen.

Bagtæppe og inddækning

Standard bagtæppe og inddækning er tilgængeligt, henvend dig til din kontaktperson.

Podier

Diverse 2 m. x 1 m. podier i forskellige højder. Forespørg om tilgængelighed.

LYS, STORE SCENE

Se bilag # 3 for standard lysplot

Lyspult

MA3-System

Antal dæmpere

544 á 3kw.

122 á 3/5kw.

22 á 5kw.

136 á 230v. (relay switch)

AUX strøm

I begge sider: 400V 63ah

Ved spørgsmål, kontakt venligst Belysningsmesteren.

LYD OG VIDEO, STORE SCENE

Mixer

STUDER Vista 5, 42 fader mixing console, m. analog, MADI, AES/EBU, DANTE in/outs.

Højtalere

D&B Q7, C7 Sub, B2 infra Sub, Meyer MINA Centercluster array, Meyer MM-4XP frontfill speakers. - Ambience speakers: Tannoy NXT panels. - Højtalerne er sat op til teaterproduktioner med 5 positioner på tværs af scenen.

Outboard

TC6000 Digital Audio mainframe, Eventide Elipse, Lexicon PCM91, TC D2 delay, - Waves Multirack soundgrid (24 I/O)

Playback

2 stk. Apple Mac-mini med Qlab 4 (DVS 64 chn. Dante I/O)

Diverse

AVIOM personal monitormix (4 stk A360 personal mixer + 6 stk A16 personal mixer)

Trådløs

12 kanaler Wisycom MRK980 med 12 stk. MTP41S Lommesendere, - 4 kanaler Wisycom MRK980 4 stk MTH410 Håndmikrofoner

Video

Der findes ingen projektor i salen. - Overvågningskamera viser hele scenen

TEKNISKE SPECIFIKATIONER, MELLEMGULVET

Antal publikumspladser

Mellemgulvet har en total kapacitet på 202 publikumspladser.

Se bilag #4 for sædeoversigt.

Scenens mål

Bredde: 15m.

Dybde: 10,5m.

See bilag #5 for scenetegning

Scenetræk

6 stk. Kodekraner 1000 Kg.

X30 truss. Længde: 15,5 m. (Kan flyttes).

2 front træk over scenekanten.

FOH rig-punkter

Max 1000 kg (Obs: I-profil)

Inddækning

Sort molton bagtæppe i en fastinstallation, der kører i en skinne langs væggen.

Podier

Diverse 2 m. x 1 m. podier i forskellige højder. Forespørg om tilgængelighed.

Strøm:

Begge sider: 16a, 32a og 63a

LYS, MELLEMGULVET

15 stk. Martin Encore performance CLD, 31 stk. Martin Encore Wash CLD

Ma3 light CRV

6 stk. LX træk X30 rig 15,5m - 2 Front, 4 Toppe (mobile)

Ophæng efter aftale med Belysningsmester/Lysansvarlig.

Se bilag #6 for lys plot.

LYD & VIDEO, MELLEMGULVET

Mixer

Fast installation med STUDER Vista 5 - 32 fadere - Analog, MADI, AES/EBU, DANTE in/outs.

Højtalere

Left/Right: 4 stk. d&b Q7 speakers, 2 C7 SUBs, - Center: L.acoustic 115Xt - Ambience speakers: Tannoy NXT panels.

Outboard

TC6000 Digital Audio mainframe, Eventide Elipse, Lexicon PCM91, TC D2 delay.

Playback

2 stk. Mac-Mini med Qlab-4 (Dante DVS 64 I/O)

Trådløs: - 8 kanaler Wisycom MRK980 med 8 stk. MTP41S Lommesendere.

Video

Der findes ingen projektor i salen. - Overvågningskamera viser hele scenen, 2 videoskærme placeret bagerst på scenen.

TEKNISKE SPECIFIKATIONER, LILLE SCENE

Antal publikumspladser

Lille scene har en total kapacitet på 113 publikumspladser.

Se bilag #7 for sædeoversigt.

Scenens mål

Bredde: 13 m. - Dybde: 7 m.

Se bilag #8 for scenetegning.

Bemærk at adgangsvejen til scenen er begrænset.

Den primære adgang er 3,60 x 4,80 m

Den sekundære, som kun kan bruges efter aftale, er 1,8 x 2 m.

Scenetræk

PROLYTE X30 truss

2 PROLYTE X30 truss 12 m. over publikum.

FOH rig-punkter

500kg. elektriske kæder

Bagtæppe og inddækning

Ingen inddækning

Podier

Diverse 2 m. x 1 m. podier i forskellige højder. Forespørg om tilgængelighed.

Strøm

I begge sider: 16,32 and 63A

LYS, LILLE SCENE

LED:

16 x Prolights Eclipse CT+, 26"

6 x Prolights Eclipse Fresnel 2KTW, Manuel zoom, 17-52"

6 x Martin Mac Aura m. top-hat, moving light

2 x Prolights Diamond 19CC, moving light

14 Chauvet COLORado 1-Tri Tour

Konventionel:

20 x Enizoom 1,2 KW profil, 15-38"

10 x Source four zoom 750W profil, 15-30"

10 x Source four 750W, 19" og 26" linser

30 x PAR 64

8 x ADB F101 fresnel, 1,2 KW, 13-59"

12 x Selecon Arena fresnel, 2,5 KW, 7-60"

96 x Standard dæmpere (8 stk 12 kreds)

6 x RJ Neon dæmper, 1 stk 6 kreds

Dæmper-udtag, CEE

Scene-truss, jævnt fordelt Dim-nr 1-60

Front-truss 2, jævnt fordelt Dim-nr 61-78

Front-truss 1, jævnt fordelt Dim-nr 79-96

Salslys Dim-nr 97+98

Lysbord - GrandMa 2 OnPc Command Wing m. Faderwing

LYD & VIDEO, LILLE SCENE

Højtalere

2 stk. Meyer UPJ-1P aktive, 1 stk. Meyer 600HP aktiv sub

Mixer

Midas M32R Live - digital mixer, 16/8 analog - 32/32 Dante.

Flightcase med diverse lyd-kabel.

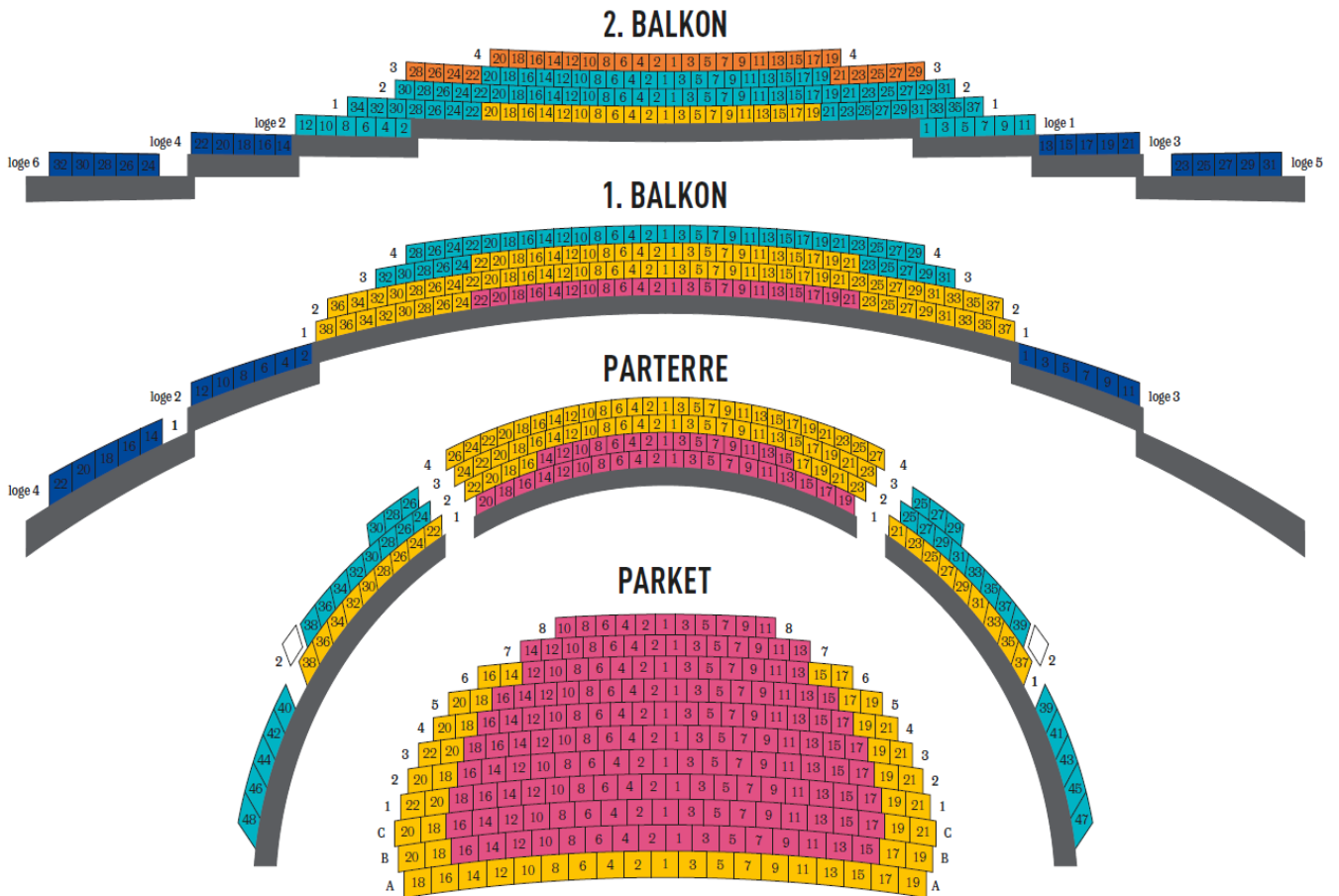
Ventilationsanlæg

Lille Scene er udstyret med et ventilationsanlæg, der både udskifter luften og holder en forprogrammeret temperatur.

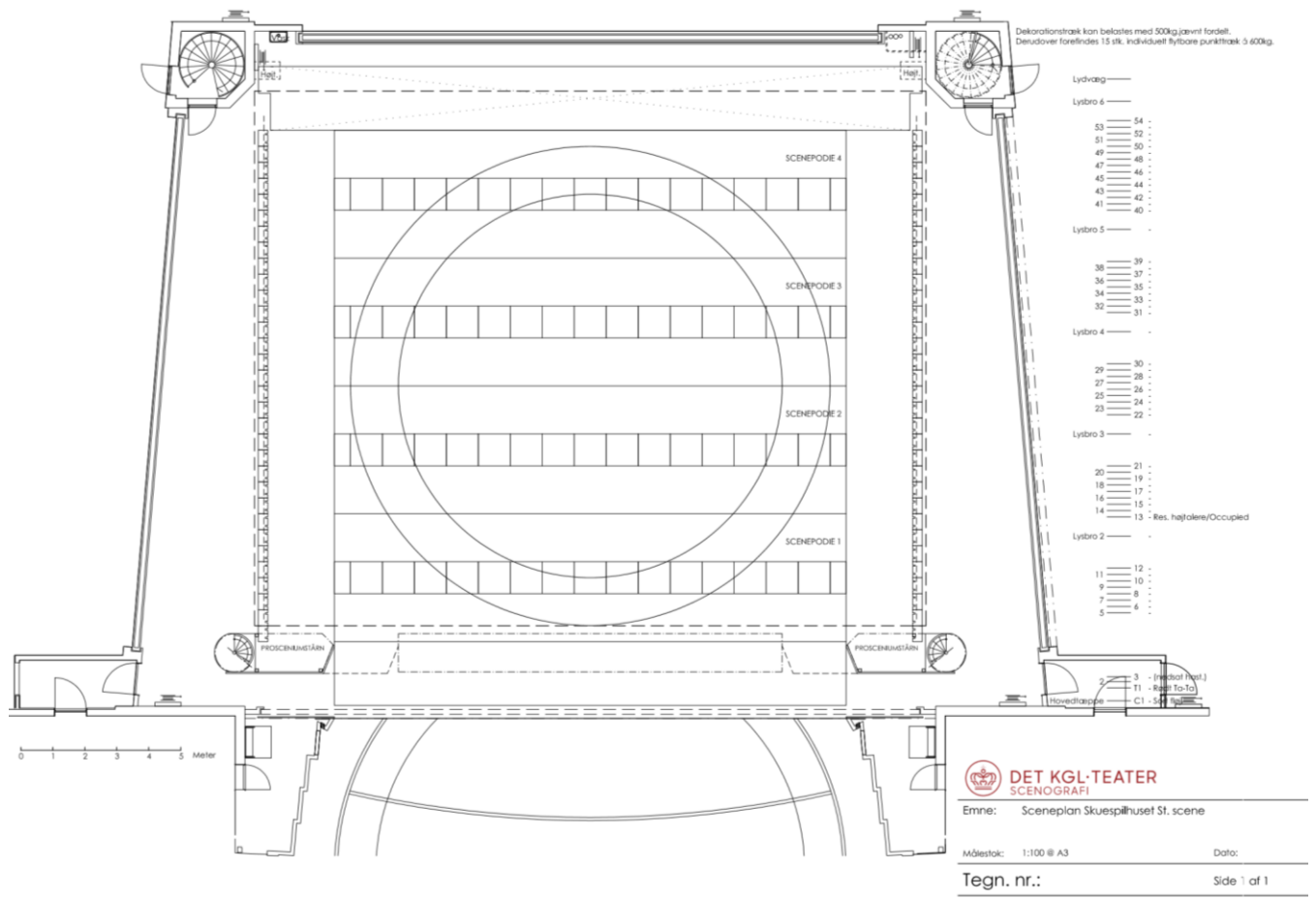
Det kan til tider opleves som en svag susen, men kan efter aftale slukkes i udvalgte perioder.

Hvis denne mulighed ønskes, skal der laves en tidsplan på alle dage i perioden incl. forestillingsaftener, til den teknisk ansvarlige.

BILAG #1: SÆDEOVERSIGT, STORE SCENE



BILAG #2: SCENETEGNING, STORE SCENE

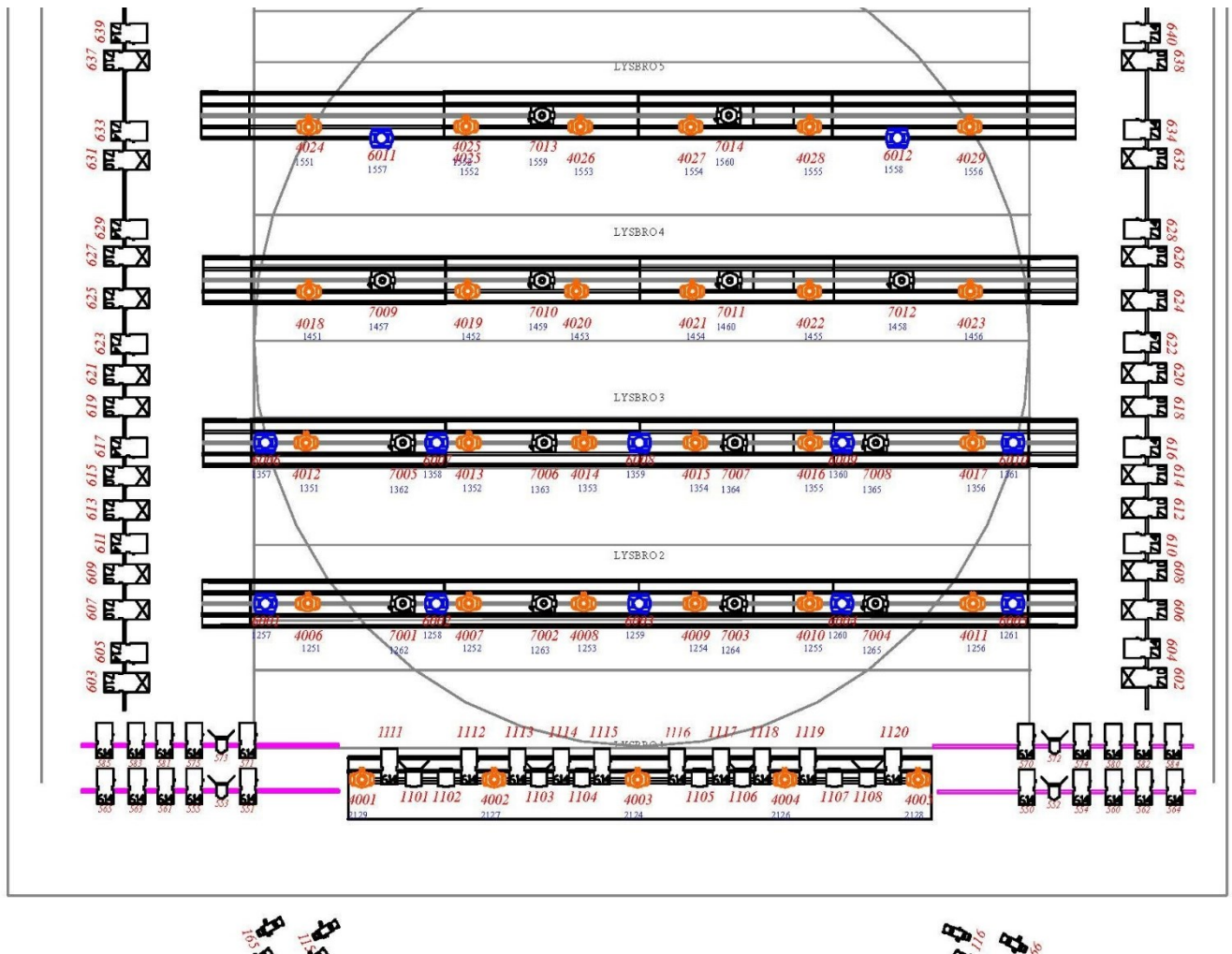


Den originale PDF-fil kan rekvireres fra din kontaktperson.

PDF-filen er tegnet i 1:100 printet på A3

Yderligere tegninger er tilgængelige.

BILAG #3: STANDARD LYS PLOT, STORE SCENE

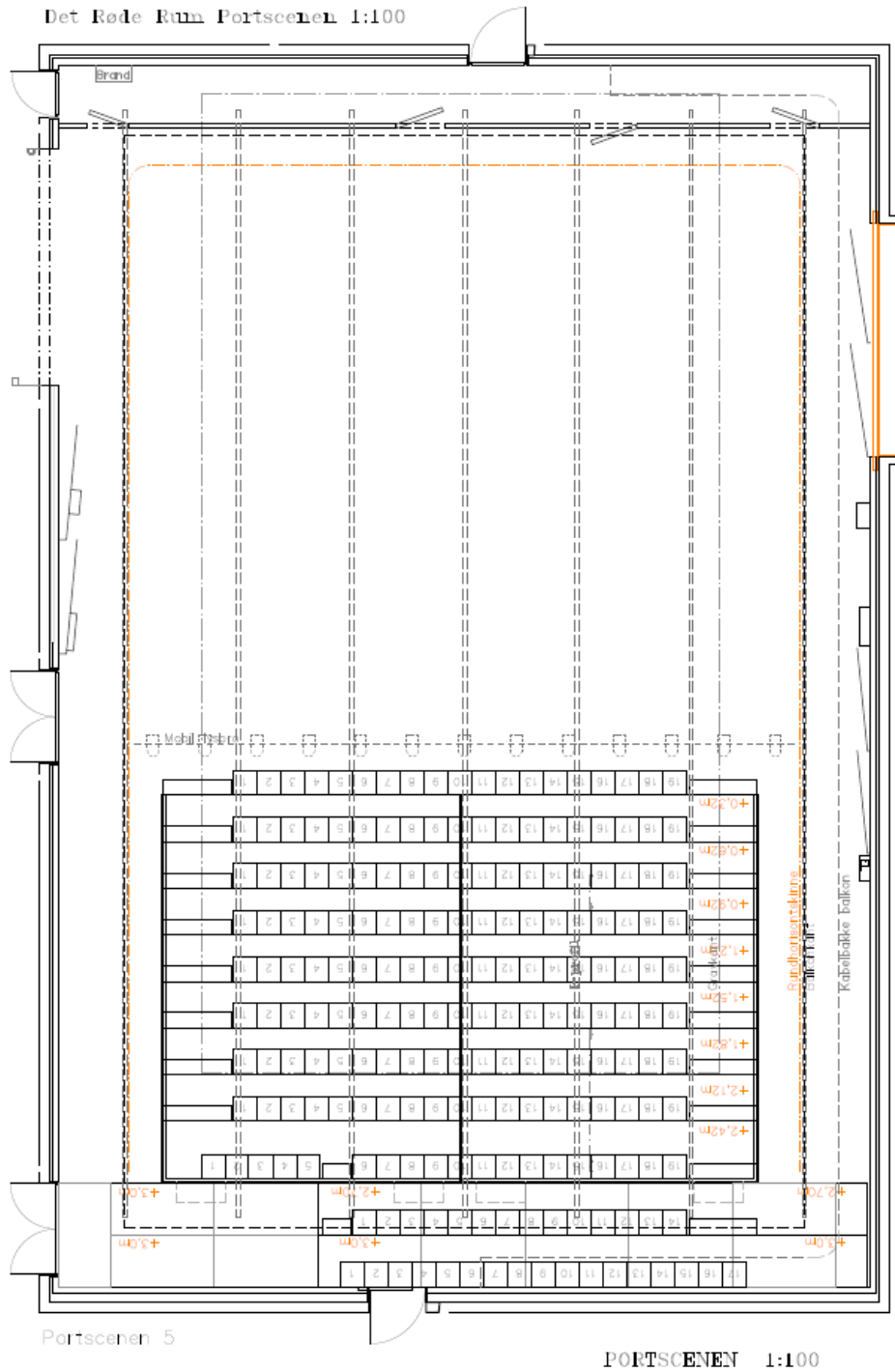


Den originale PDF-fil kan rekvireres fra din kontaktperson.

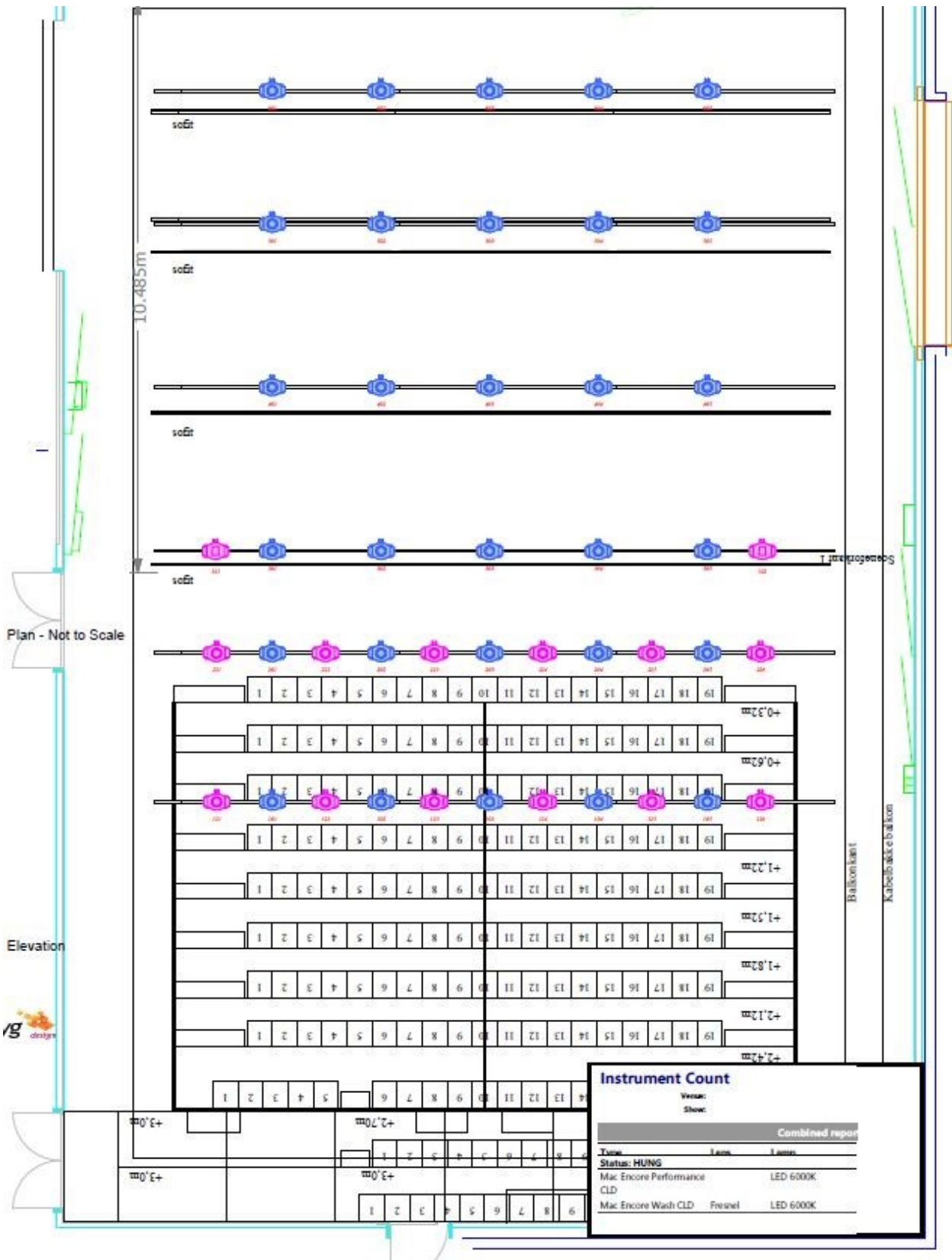
BILAG #4: SÆDEOVERSIGT, MELLEMGULVET

Scene																							
1	1	2	3	4	5	6	7	8	9	10	11	12	13	14	15	16	17	18	19				
2	1	2	3	4	5	6	7	8	9	10	11	12	13	14	15	16	17	18	19				
3	1	2	3	4	5	6	7	8	9	10	11	12	13	14	15	16	17	18	19				
4	1	2	3	4	5	6	7	8	9	10	11	12	13	14	15	16	17	18	19				
5	1	2	3	4	5	6	7	8	9	10	11	12	13	14	15	16	17	18	19				
6	1	2	3	4	5	6	7	8	9	10	11	12	13	14	15	16	17	18	19				
7	1	2	3	4	5	6	7	8	9	10	11	12	13	14	15	16	17	18	19				
8	1	2	3	4	5	6	7	8	9	10	11	12	13	14	15	16	17	18	19				
9	1	2	3	4	5		6	7	8	9	10	11	12	13	14	15	16	17	18	19			
10							1	2	3	4	5	6	7	8	9	10	11	12	13	14			
11							1	2	3	4	5	6	7	8	9	10	11	12	13	14	15	16	17

BILAG #5: SCENETEGNING, MELLEMGULVET



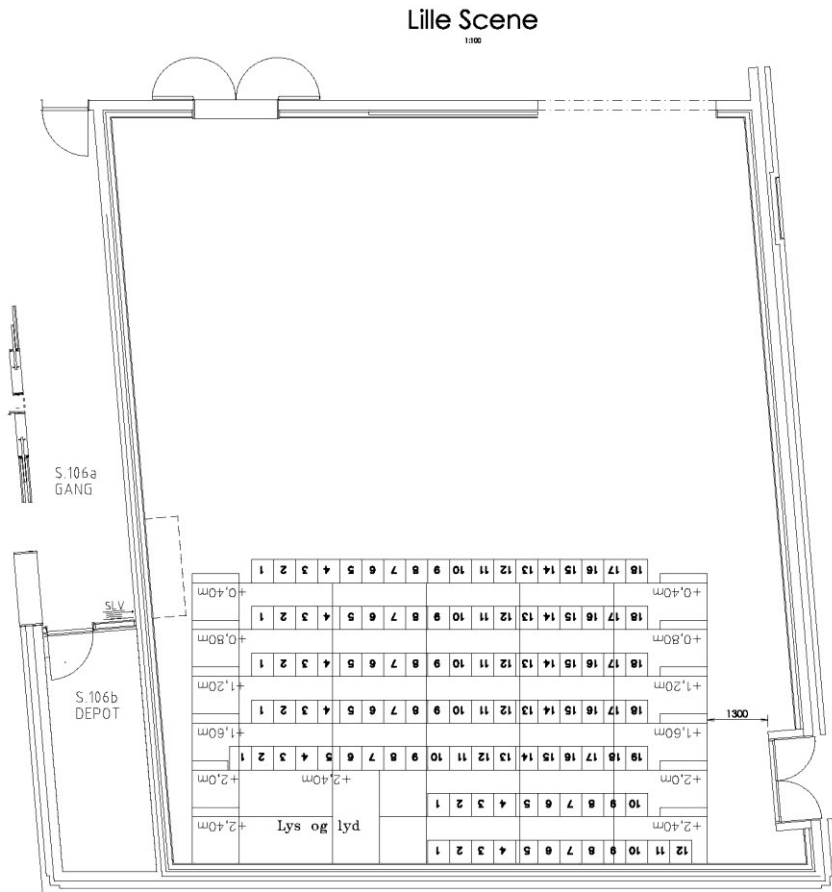
BILAG #6: LYS PLOT, MELLEMGULVET



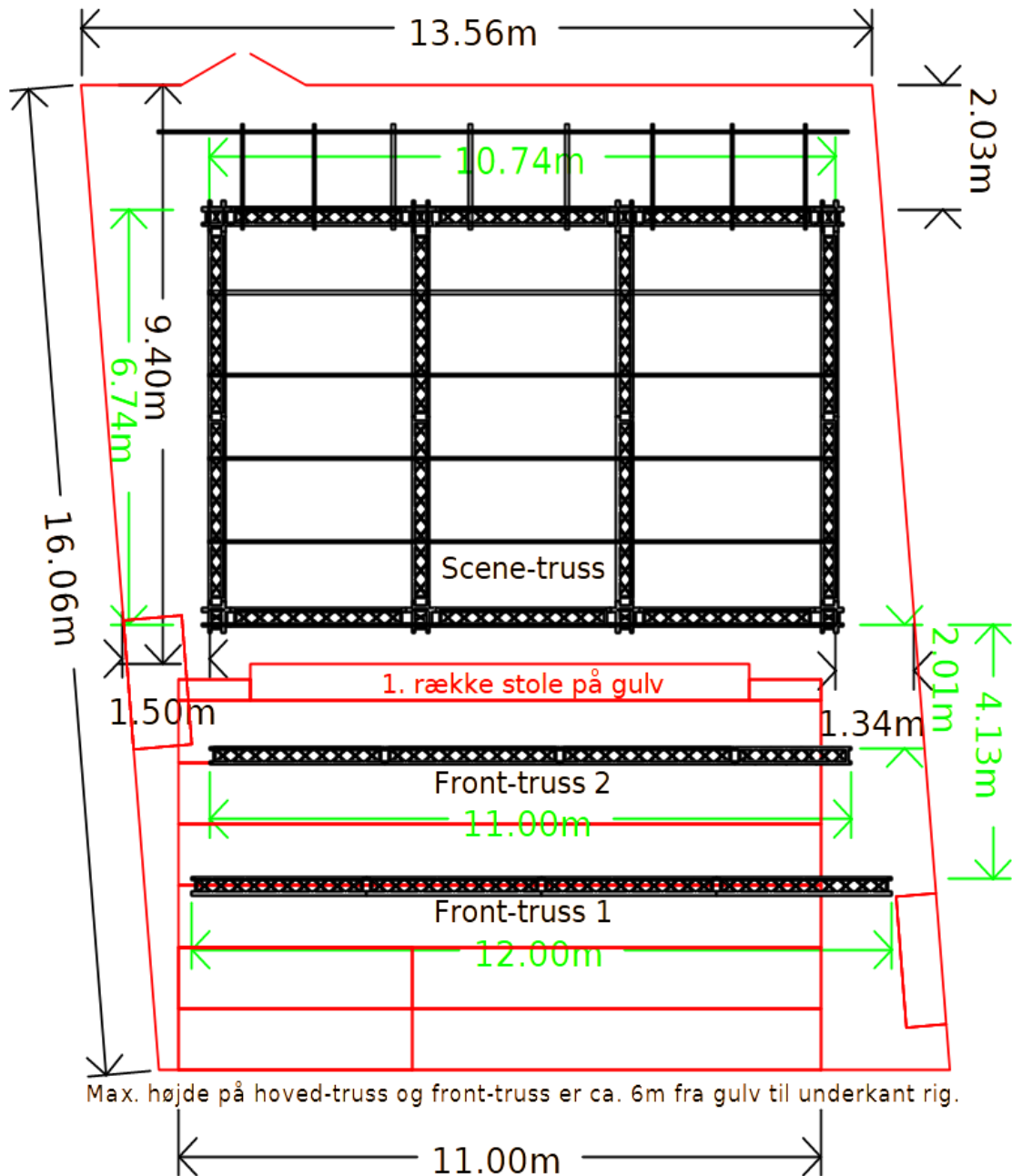
BILAG #7: SÆDEOVERSIGT, LILLE SCENE

Scene																					
	1	2	3	4	5	6	7	8	9	10	11	12	13	14	15	16	17	18	1		
	1	2	3	4	5	6	7	8	9	10	11	12	13	14	15	16	17	18	2		
	1	2	3	4	5	6	7	8	9	10	11	12	13	14	15	16	17	18	3		
	1	2	3	4	5	6	7	8	9	10	11	12	13	14	15	16	17	18	4		
1	2	3	4	5	6	7	8	9	10	11	12	13	14	15	16	17	18	19	5		
									1	2	3	4	5	6	7	8	9	10	6		
									1	2	3	4	5	6	7	8	9	10	11	12	7

BILAG #8: SCENETEGNING, LILLE SCENE



BILAG #9: TRUSS-TEGNING, LILLE SCENE



Dimmer--numre:

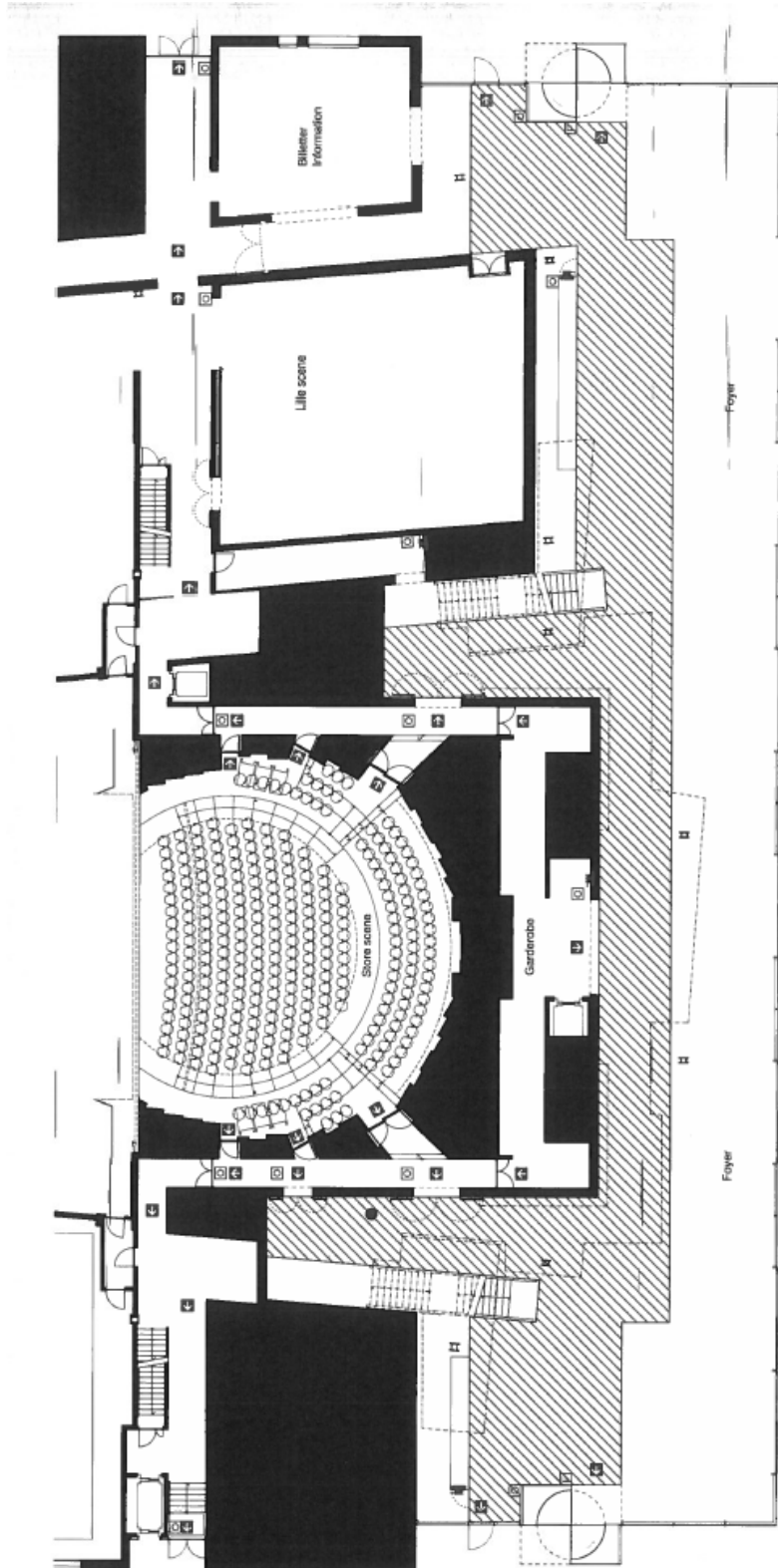
1-60, Scene-truss, jævnt fordelt

61-78, Front-truss 2, jævnt fordelt

79-96, Front-truss 1, jævnt fordelt

97-98, Salslys

BILAG #10: SKUESPILHUSETS FOYER



Pladsfordellingsplan

Navn: Det Kongelige Teater, Skuespilhuset
 Område: Foyer og Store scene, stueplan
 Adresse: Sankt Annæ Plads 36
 Matr. n.: 40, Sankt Annæ Øster Kvarter, København
 Mål: 1:200
 Foyer: Maks. 1000 personer ialt
 Store scene: Maks. 658 personer ialt
 Publikumsarealer: Maks. 1175 personer ialt

Signaturforklaring

- Her er du
- ➔ Flugtvej
- ☒ Flugtvejssærl
- ☒ Alarmtryk
- ☒ Flugtvejstryk
- ☒ Slangevinde

Forbeholdt brandvæsnets stempel

Maks. 1175 personer ialt